



SisEnex

Sistema de Avaliação do Enex


MANUAL DE USO DO AVALIADOR

2020

Apresentação

O Sistema de Avaliação do Enex (SisEnex) é uma solução que visa automatizar; tornar mais eficiente e seguro o processo de avaliação do Encontro de Extensão da Universidade Federal da Paraíba. Ele consiste em um sistema de informação que possibilita a avaliação pelos servidores (docentes ou técnicos administrativos de nível superior) dos projetos que participarão do Encontro de Extensão - ENEX 2020.


| Quem são os Avaliadores?



Avaliadores

Docentes ou Técnicos(as) administrativos(as) aptos(as) a realizar uma avaliação da apresentação de um projeto no ENEX. Eles atuarão avaliando os vídeos ou as e-tertúlias, podendo editar, até o final do tempo definido, as notas atribuídas e sendo possível visualizá-las após o encerramento.

Competências do Avaliador



Assistir às
e-Tertúlias/Vídeos

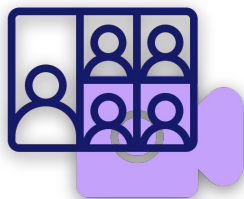


Avaliar os Projetos

| No SisEnex, o avaliador irá ...



Acessar o link do vídeo
ou da e-Tertúlia



Assistir o vídeo ou a
apresentação na
e-Tertúlia



Realizar a
avaliação



Finalizar a
avaliação

Critérios de Avaliação


1. **Demonstrou aspectos da interdisciplinaridade e interprofissionalidade?**
2. **Demonstrou a readequação do projeto para o período de atividades virtuais em decorrência da pandemia do coronavírus neste ano de 2020?**
3. **Demonstrou o público alvo do projeto (comunidade externa a UFPB)?**
4. **Demonstrou os objetivos e metodologia do projeto?**
5. **Demonstrou a contribuição da experiência extensionista na formação acadêmico-profissional e cidadã do discente?**
6. **Demonstrou o impacto social do projeto no tocante ao compromisso com a transformação de problemática social e sua contribuição para empoderamento do cidadão, grupos, instituições, ONG's e Organização Social?**
7. **O projeto contribui para o alcance dos Objetivos e Metas para o Desenvolvimento Sustentável (ODS)**
8. **Houve cumprimento do tempo designado para apresentação?**

Qual dispositivo você utilizará para a avaliação?



Dispositivo Móvel (Tablet ou Smartphone)

ou



Notebook / Desktop

Clique na imagem para ir direto ao tópico do seu interesse!



SisEnex

Sistema de Avaliação do Enex

AVALIANDO O VÍDEO

através de um Dispositivo Móvel

BAIXE O APLICATIVO




SisEnex
Sistema de Avaliação do Enex

Baixar o Sisenex



[CLIQUE AQUI](#) para
baixar ou atualizar
aplicativo para o seu
Android.



[CLIQUE AQUI](#) para
baixar ou atualizar
aplicativo para o seu
iPhone.

ENTRAR NO APLICATIVO



SisEnex
Sistema de Avaliação do Enex

Entrando no Aplicativo



Para ter acesso às avaliações, é necessário entrar no aplicativo. Para isso, basta clicar no botão **LOGIN** e em seguida inserir suas credenciais utilizadas no SIGAA

Entrando no Aplicativo



Insira suas informações no campo de conta e senha do SIGAA e clique em **ENTRAR**

Entrando no Aplicativo



Toque no botão de **AUTORIZAR** para finalizar o processo de autenticação. Todas as informações de TERMOS DE USO serão exibidas posteriormente.

Entrando no Aplicativo

Termo de Uso

Ao utilizar esta aplicação, você concorda com os termos da presente Política de Privacidade

1. Informações coletadas:

O SisEnex - Sistema de Avaliação do Enex não coleta de forma automática nenhuma informação sobre nossos usuários.

Coletamos apenas mediante prévia solicitação do usuário, via SIGAA/UFPB, o nome social, matrícula, lotação, endereço de e-mail e telefone.

Ao fornecer informações através desta aplicação, você consente com a coleta, uso e divulgação de informações, de acordo com esta Política de Privacidade.

2. Uso das informações coletadas:

As informações coletadas pelo SisEnex são usadas com objetivo de viabilizar o processo de avaliação dos Trabalhos apresentados no Encontro de Extensão. Os dados de contato serão utilizados somente para envio de informações que se limitem ao escopo do SisEnex e do Encontro de Extensão da Universidade Federal da Paraíba.

Leia o **TERMO DE USO** para entender quais as informações que serão coletadas; como serão utilizadas; questões de segurança; como atualizar; corrigir ou excluir suas informações e algumas disposições gerais.

Entrando no Aplicativo



Aceito os Termos de Uso

Continuar



Aceito os Termos de Uso



Continuar

Toque em **ACEITO OS TERMOS DE USO** e em seguida no botão de **CONTINUAR.**

No Sisenex

No canto inferior da tela você
tem acesso ao



Iniciar a Avaliação



SisEnex
Sistema de Avaliação do Enex

Projetos Disponíveis

Apresentações

Essas são as apresentações que você irá participar. Clique 'Visualizar' para ver os projetos.

Apresentação 1

Horário: 06/11/2020 às 08:00

Categoria: e-Tertúlia

Área Temática: Tecnologia e Produção

[Entrar na Sala Virtual](#) [Visualizar](#)

Apresentação 2

Horário: 06/11/2020 às 10:00

Categoria: Vídeo

Área Temática: Tecnologia e Produção

[Visualizar](#)

PERFIL APRESENTAÇÕES AVALIAÇÕES



Avalie

Monitoramento da produção comercializada e fortalecimento das estratégias de planejamento da produção na rede de feiras agroecológicas

Artefatos

[Assistir ao Vídeo](#)

Apresentou domínio de conteúdo considerando as questões formuladas pelos avaliadores e os pares

[Inserir Nota](#)

Para visualizar os projetos disponíveis na apresentação, toque em **VISUALIZAR**.

Em seguida, toque em **ASSISTIR AO VÍDEO** para assistir ao conteúdo criado pela equipe executora do projeto.

Avaliando



Avalie

Monitoramento da produção comercializada e fortalecimento das estratégias de planejamento da produção na rede de feiras agroecológicas

Apresentou domínio de conteúdo considerando as questões formuladas pelos avaliadores e os pares

Inserir Nota



Demonstrou objetividade, sequência e clareza na apresentação

Inserir Nota



Quanto a apresentação do
Resumo/Participação no Projeto

Apresentou domínio de conteúdo considerando as questões formuladas pelos avaliadores e os pares

Nota

7.5

Cancelar

Confirmar



Ao iniciar o processo de avaliação do projeto, você terá acesso aos critérios utilizados.

Para atribuir uma nota a cada critério, você deve tocar no botão azul **INSERIR NOTA**.

Avaliando

Quanto a apresentação do
Resumo/Participação no Projeto

Apresentou domínio de conteúdo
considerando as questões
formuladas pelos avaliadores e os
pares

Nota

7.5

Cancelar Confirmar

1 2 3 -
4 5 6 -
7 8 9 ×
, 0 . ✓

Digite a nota que você quer atribuir, ao critério escolhido, que pode conter até duas casas decimais e depois toque em **CONFIRMAR**.

O botão de CANCELAR serve para retornar aos critérios de avaliação sem atribuir nenhuma nota.

Avaliando

←

Avalie

Monitoramento da produção comercializada e fortalecimento das estratégias de planejamento da produção na rede de feiras agroecológicas

Apresentou domínio de conteúdo considerando as questões formuladas pelos avaliadores e os pares

Nota **7.5** [Editar](#)

Demonstrou objetividade, sequência e clareza na apresentação

[Inserir Nota](#)

Durante o processo de avaliação do projeto, você pode alterar a nota atribuída a cada critério tocando no botão **EDITAR**.

Finalizando a Avaliação

Expôs o empoderamento da comunidade público-alvo acerca dos objetivos propostos no projeto

Nota **7.5** [Editar](#)

Deseja adicionar algum comentário ao projeto avaliado?

Comentário

[Finalizar Avaliação](#)

Confira se todas as notas foram atribuídas. Ao final da avaliação, você também pode realizar algum comentário relacionado ao projeto e a sua exposição. Para encerrar a avaliação, toque no botão verde de **FINALIZAR AVALIAÇÃO**.

Reavaliando

Projetos

Os projetos são disponibilizados na ordem de apresentação. Avalie-os:

Projeto 1

Coordenador(a): Indisponível

Média **7.34** [Reavaliar](#)

Projeto 2

Coordenador(a): Indisponível

[Iniciar Avaliação](#)

Projeto 3

IDENTIDADE **PROJETOS** AVALIAÇÕES

Caso necessário, você poderá reavaliar o projeto alterando as notas inseridas enquanto a apresentação estiver aberta.

Para isso, basta tocar no botão de **REAVALIAR.**

Consultar Avaliações

Avaliações

Avaliações

Os projetos avaliados por você poderão ser consultados aqui.

Monitoramento da produção comercializada e fortalecimento das estratégias de planejamento da produção na rede de feiras agroecológicas do território da Borborema.

Média **7.5**

Visualizar

Desenvolvimento de hortas educativas junto à população

Média **7.5**

Visualizar

Todos os projetos avaliados por você poderão ser consultados. Para isso, basta tocar no botão de **AVALIAÇÕES**, localizado no canto direito da barra inferior, escolher o projeto que deseja ver e tocar no botão de **VISUALIZAR**.

Dúvidas



Quaisquer dúvidas sobre o Sisenex,
envie-nos um email para o endereço:

XXIENEX@ACADEMICO.UFPB.BR



SisEnex

Sistema de Avaliação do Enex

AVALIANDO O VÍDEO

através de um Computador

Acessando o site

Entrando no SisEnex

Entre em um navegador de sua preferência e digite o site

sisenex.ufpb.br



Realizando o Login



Na página inicial, clique em **FAZER LOGIN** para acessar sua conta e prosseguir com os próximos passos

Realizando o Login



Na página de Login, acesse as credenciais com a mesma conta e senha do **SIGAA** e depois clique em **ENTRAR**

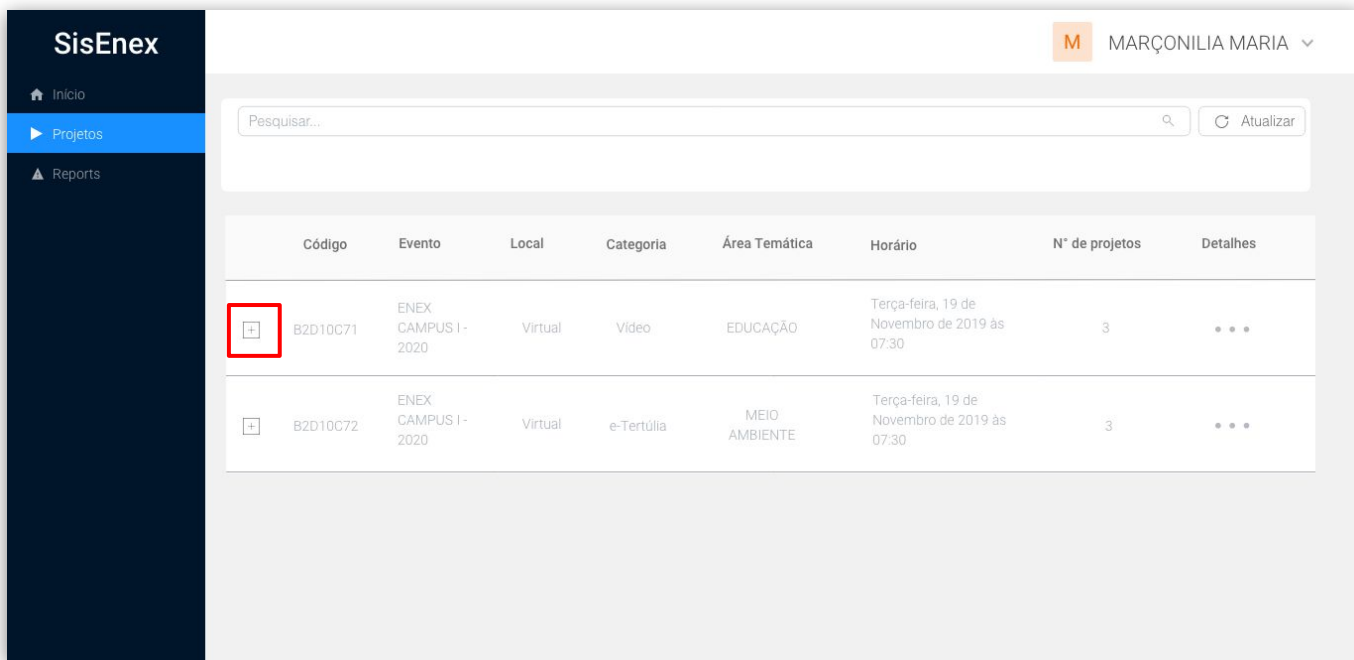
Iniciar a Avaliação

Entrando em Projetos

Após o login, na página inicial clique na opção **PROJETOS** localizada no canto superior esquerdo.




Projetos Disponíveis



The screenshot displays the SisEnex web application interface. On the left is a dark blue sidebar with navigation options: 'Início', 'Projetos' (highlighted in light blue), and 'Reports'. The main content area has a top header with the user name 'MARÇONILIA MARIA' and a search bar labeled 'Pesquisar...'. Below the search bar is a table with the following columns: 'Código', 'Evento', 'Local', 'Categoria', 'Área Temática', 'Horário', 'N° de projetos', and 'Detalhes'. Two rows of project data are visible, each with a small square button containing a plus sign (+) in the first column. The first row has a red box around this button. The second row also has a plus sign button. The table data is as follows:

Código	Evento	Local	Categoria	Área Temática	Horário	N° de projetos	Detalhes
B2D10C71	ENEX CAMPUS 1-2020	Virtual	Video	EDUCAÇÃO	Terça-feira, 19 de Novembro de 2019 às 07:30	3	...
B2D10C72	ENEX CAMPUS 1-2020	Virtual	e-Tertúlia	MEIO AMBIENTE	Terça-feira, 19 de Novembro de 2019 às 07:30	3	...

Para visualizar os projetos disponíveis na apresentação, toque no botão **VISUALIZAR** (), em seguida, você terá acesso aos títulos dos projetos.

Visualizando os vídeos

SisEnex

MARÇONILIA MARIA

Inicio

Projetos

Reports

Pesquisar...

Atualizar

Código	Evento	Local	Categoria	Área Temática	Horário	Nº de projetos	Detalhes
B2D10C72	ENEX CAMPUS I - 2020	Virtual	Video	EDUCAÇÃO	Terça-feira, 19 de Novembro de 2019 às 07:30	3	...
Código	Título do Projeto	Vídeos	Nota (Média)	Avaliação			
PJ - 1452	O ensino de Língua Espanhola para a cidadania	Assistir ao Vídeo	9.75	Reavaliar			
PJ - 3125	Ciclo de Conferências de Letras 2018	Assistir ao Vídeo	--	Avaliar			
PJ - 1005	Reaproveitamento do bagaço de cana-de-açúcar no tratamento de corantes têxteis	Assistir ao Vídeo	--	Avaliar			
B2D10C72	ENEX CAMPUS I - 2020	Virtual	e-Tertúlia	MEIO AMBIENTE	Terça-feira, 19 de Novembro de 2019 às 07:30	3	...

Ao exibir a lista de projetos, existirá respectivamente os links dos vídeos para visualização, para assisti-los clique em **ASSISTIR AO VÍDEO**

Avaliando

The screenshot displays the SisEnex web application interface. On the left is a dark blue sidebar with navigation options: 'Início', 'Projetos' (highlighted), and 'Reports'. The top right shows the user profile 'MARÇONILIA MARIA'. The main content area features a search bar and a table of projects. Below the main table, a detailed view of a project is shown with columns for 'Código', 'Título do Projeto', 'Vídeos', 'Nota (Média)', and 'Avaliação'. The 'Avaliar' button in the 'Avaliação' column is highlighted with a red box and a hand cursor.

Código	Evento	Local	Categoria	Área Temática	Horário	Nº de projetos	Detalhes
B2D10C72	ENEX CAMPUS I - 2020	Virtual	Vídeo	EDUCAÇÃO	Terça-feira, 19 de Novembro de 2019 às 07:30	3	...

Código	Título do Projeto	Vídeos	Nota (Média)	Avaliação
PJ - 1452	O ensino de Língua Espanhola para a cidadania	Assistir ao Vídeo	9,75	Reavaliar
PJ - 3125	Ciclo de Conferências de Letras 2018	Assistir ao Vídeo	--	Avaliar
PJ - 1005	Reaproveitamento do bagaço de cana-de-açúcar no tratamento de corantes têxteis	Assistir ao Vídeo	--	Avaliar

Código	Evento	Local	Categoria	Área Temática	Horário	Nº de projetos	Detalhes
B2D10C72	ENEX CAMPUS I - 2020	Virtual	e-Tertúlia	MEIO AMBIENTE	Terça-feira, 19 de Novembro de 2019 às 07:30	3	...

Após ter participado da conferência, para avaliar o projeto clique no botão **AVALIAR** localizado à direita na coluna **AVALIAÇÕES**. Você será direcionado a página de avaliação;

Avaliação

Digite a nota que você quer atribuir, ao critério escolhido, que pode conter **até duas casas decimais**.

Você também pode escrever suas observações referentes ao projeto a ser avaliado no campo de texto ao final das perguntas.

Para submeter a avaliação, clique no botão **ENVIAR**.

SisEnex

- ↑ Início
- ▶ **Projetos**
- ▲ Reports

← Monitoramento da produção comercializada e fortalecimento das estratégias de planejamento da produção na rede de feiras agroecológicas do território da Borborema

Avaliação do projeto apresentado pelos discentes

Nº	Pergunta	Nota
1º	O projeto apresentado retrata os princípios da extensão universitária?	<input type="text"/>
2º	O projeto demonstrou readequação em sua execução para o período de atividades virtuais em decorrência da pandemia do corona vírus neste ano de 2020?	<input type="text"/>
3º	Na apresentação o avaliador consegue identificar o público alvo do projeto (comunidade externa a UFPE)?	<input type="text"/>
4º	O(s) estudante(s) apresentador(res) deram demonstração de conhecer bem os objetivos e metodologia do Projeto.	<input type="text"/>
5º	O(s) estudante(s) apresentador(res) deu ou deram demonstração(ões) de contribuição da experiência extensionista em sua formação acadêmico-profissional e cidadã.	<input type="text"/>
6º	Avalie o impacto social do projeto no tocante ao compromisso com a transformação de problemática social e sua contribuição para empoderamento do cidadão, grupos, instituições, ONG's e Organização Social.	<input type="text"/>
7º	O projeto contribui para o alcance dos Objetivos e Metas para o Desenvolvimento Sustentável (ODS).	<input type="text"/>
8º	Houve cumprimento do tempo designado para apresentação?	<input type="text"/>

Escreva aqui suas observações e opiniões relacionadas ao projeto (Max: 500 caracteres)

Enviar

Reavaliar

SisEnex

🏠 Início

▶ Projetos

▲ Reports

M MARÇONILIA MARIA ▾

Pesquisar...



Atualizar

Código	Evento	Local	Categoria	Área Temática	Horário	Nº de projetos	Detalhes
B2D10C72	ENEX CAMPUS I - 2020	Virtual	Video	EDUCAÇÃO	Terça-feira, 19 de Novembro de 2019 às 07:30	3	...
Código	Título do Projeto	Vídeos	Nota (Média)	Avaliação			
PJ - 1452	O ensino de Língua Espanhola para a cidadania	Assistir ao Vídeo	9.75	Reavaliar			
PJ - 3125	Ciclo de Conferências de Letras 2018	Assistir ao Vídeo	--	Avaliar			
PJ - 1005	Reaproveitamento do bagaço de cana-de-açúcar no tratamento de corantes têxteis	Assistir ao Vídeo	--	Avaliar			
B2D10C72	ENEX CAMPUS I - 2020	Virtual	e-Tertúlia	MEIO AMBIENTE	Terça-feira, 19 de Novembro de 2019 às 07:30	3	...

Caso tenha errado na hora da avaliação do projeto, existe a opção de **REAVALIAR**, isso permite que você insira novamente as notas a fim de alterar a nota passada.

Reavaliar - Notas

Ao clicar em **REAVALIAR**,
você será encaminhado
novamente para a seção de
inserção de notas.

SisEnex

- Início
- Projetos**
- Reports

←

Monitoramento da produção comercializada e fortalecimento das estratégias de planejamento da produção na rede de feiras agroecológicas do território da Borborema

Avaliação do projeto apresentado pelos discentes

Nº	Pergunta	Nota
1º	O projeto apresentado retrata os princípios da extensão universitária?	<input type="text"/>
2º	O projeto demonstrou readequação em sua execução para o período de atividades virtuais em decorrência da pandemia do corona vírus neste ano de 2020?	<input type="text"/>
3º	Na apresentação o avaliador consegue identificar o público alvo do projeto (comunidade externa a UFPE)?	<input type="text"/>
4º	O(s) estudante(s) apresentador(res) deram demonstração de conhecer bem os objetivos e metodologia do Projeto.	<input type="text"/>
5º	O(s) estudante(s) apresentador(res) deu ou deram demonstração(ões) de contribuição da experiência extensionista em sua formação acadêmico-profissional e cidadã.	<input type="text"/>
6º	Avalie o impacto social do projeto no tocante ao compromisso com a transformação de problemática social e sua contribuição para empoderamento do cidadão, grupos, instituições,ONG's e Organização Social.	<input type="text"/>
7º	O projeto contribui para o alcance dos Objetivos e Metas para o Desenvolvimento Sustentável (ODS).	<input type="text"/>
8º	Houve cumprimento do tempo designado para apresentação?	<input type="text"/>

Escreva aqui suas observações e opiniões relacionadas ao projeto (Max: 500 caracteres)

Enviar

Dúvidas



Quaisquer dúvidas sobre o Sisenex, entre em contato conosco!

XXIENEX@ACADEMICO.UFPB.BR